

# ПРИМЕР ЗАЯВКИ

ДЛЯ УЧАСТИЯ В СТИПЕНДИАЛЬНОЙ ПРОГРАММЕ  
DONUM

## ШАГ 0. ОБЩИЕ РЕКОМЕНДАЦИИ.



**При длительной неактивности используйте функцию "Сохранить как черновик" во избежание потери данных**



**Пользуйтесь тултипами (значками вопроса) рядом с полями для получения дополнительной информации**



**Все ваши файлы автоматически сохраняются на сервере при сохранении черновика. Об этом свидетельствует надпись о последнем обновлении**




### **Остались вопросы?**

Ознакомьтесь с разделом [часто задаваемых вопросов](#) или свяжитесь с нами по адресу [support@donum.pro](mailto:support@donum.pro), и мы обязательно Вам поможем!


# ШАГ 1. ЛИЧНАЯ ИНФОРМАЦИЯ


## Личная информация


Фамилия\* 


Имя\* 

Отчество 

Гражданство\* 

Дата рождения\* 

Регион\* 

Место постоянной регистрации\* 

Место фактического проживания\* 

## ШАГ 2. ПАСПОРТНЫЕ ДАННЫЕ И ИНН



### Паспортные данные и ИНН

Серия и номер паспорта\* ?

xx xx xxxxxx

Дата выдачи паспорта\* ?

дд.мм.гггг



Кем выдан паспорт\* ?

ОУФМС РФ по \*\*\*\*\*

Код подразделения\* ?


xxx-xxx

Номер ИНН\* ?


xxxxxxxxxxx

## ШАГ 3. КОНТАКТНЫЕ ДАННЫЕ


### Контактные данные


Номер телефона\* 


+7( ) - - -

Электронная почта\* 


\*\*\*\*@\*\*\*\*.\*\*

Мессенджер\* 

WhatsApp 

Контакт в мессенджере\* 

7(\*\*\*\*)\*\*\*\_\*\*\_\*\*

Ссылки на открытые профили в социальных сетях\* 

[https://vk.com/\\*\\*\\*\\*\\*](https://vk.com/*****)  
[https://ok.ru/\\*\\*\\*\\*\\*](https://ok.ru/*****)

## ШАГ 4. СВЕДЕНИЯ ОБ ОБРАЗОВАНИИ



### Сведения об образовании

Название ВУЗа, где вы окончили специалитет\* ?

Другой

\*\*\*\*\* Государственный медицинский университет

Год окончания специалитета\* ?

2021

Диплом с отличием?\* ?

Да

Название ВУЗа, где вы проходите ординатуру\* ?

Другой

\*\*\*\*\* Государственный медицинский университет

Название медицинского учреждения (клинической базы), где вы проходите ординатуру\* ?

КГБУЗ \*\*\*\*\*

Год ординатуры\* ?

2

Баллы первичной аккредитации\* ?

97

## ШАГ 4.1. (ОПЦИОНАЛЬНО)

### ДОПОЛНИТЕЛЬНЫЕ ВОПРОСЫ ДЛЯ 2-ГО ГОДА ОБУЧЕНИЯ

#### Дополнительные вопросы для 2-го года обучения

Чем вы гордитесь по итогам 1-го года ординатуры?


Моя ординатура проходит на базе клинического центра охраны материнства и детства. С этим местом я связана со студенчества, когда пришла работать сюда в неонатальную реанимацию. Дети и беременные - это любовь! По итогам первого года (а его я почти весь провела в акушерской ОАР) я больше всего горжусь тем, что наловчилась выполнять спинальные анестезии крупным женщинам самыми тонкими спинальными иглами, чтобы им было наиболее комфортно, а также чтобы минимизировать возможные побочные реакции после спинальной анестезии.

475 символов осталось

Какие мануальные навыки, полученные вами в первый год ординатуры, дались Вам сложнее всего? Почему?

Во время первого года ординатуры, спустя месяц после зачисления, меня приняли на работу врачом-стажером в ОАР ковидного госпиталя при краевой клинической больнице. Я, никогда не работавшая со взрослыми, осталась один на один с шестью больными пожилого возраста. Было очень сложно перестроиться на взрослых, в том числе физически тяжело с ними работать - дети гораздо легче. Наловчилась примерно за два-три месяца.


584 символов осталось

Являетесь ли вы врачом-стажером? 

- Да  
 Нет

Какие аккредитации вы уже получили? 


Первичная аккредитация - врач-педиатр участковый


Приложите скан-копии полученных вами аккредитаций 


Файл не выбран

## ШАГ 5. НАУЧНАЯ ДЕЯТЕЛЬНОСТЬ


### Научная деятельность

Принимали ли вы участие в подготовке научных статей?\* 

В составе группы авторов 

Есть ли публикации в научных журналах с указанием вашего авторства?\* 

Да 


Когда и на какие темы были подготовлены ваши публикации? 

Журнал "Реанимация", материал "Как выполнить сердечно-легочную реанимацию и не сломать человеку ребра"




## ШАГ 6. ДОПОЛНИТЕЛЬНАЯ ИНФОРМАЦИЯ

### Дополнительная информация

Был ли у вас опыт участия в волонтерских активностях, связанных со здравоохранением?\* 

Да. Я в 2020 году волонтерила в поликлинике - мерила людям температуру на входе.

Участвовали ли вы в медицинских олимпиадах?\* 


Да 


Если участвовали, то в каких, в каком году, стали ли победителем?


В 2017г. участвовала в олимпиаде по анатомии - 2 место  
В 2020 г. участвовала в олимпиаде ВШО - 1 место

## ШАГ 7. ИНФОРМАЦИЯ ОБ ОБУЧЕНИИ


### Информация об обучении

Основа обучения в ординатуре\* 


Бюджет 

Предоставили ли вам общежитие на время обучения в ординатуре?\* 

Нет 

Целевое обучение\* 

Да 

Какая клиника, учреждение или ведомство дали вам целевое направление? 

КГБУЗ \*\*\*\*\*

## ШАГ 8. ОПЫТ РАБОТЫ



### Опыт работы

Где и как долго вы работали фельдшером или медсестрой?\*

в КГБУЗ \*\*\*\*\* ОАР неонатальной - палатная медсестра

Чему Вы научились за время работы средним медицинским персоналом?

Отделение, в котором я работала, довольно специфично - недоношенные новорожденные. Работа с ними тоже специфична - постановка венозного доступа, уход (смена подгузников, кормление).

С какими сложностями вы столкнулись во время работы фельдшером или медицинской сестрой? Кто и каким образом вам помог их преодолеть?

Постановка венозного доступа в тоненькие вены-ниточки. Помогали и учили опытные медсестры отделения.

899 символов осталось

Работали ли вы в студенчестве не в медицинской отрасли?\*

Да

Если да, то где и кем? Чем была продиктована необходимость работать?


Я работала официанткой до того, как нашла работу в ОАР. В нашем городе найти работу студенту в ночь довольно проблематично. Затем работала вечерами хостес в кафе. Необходимость работать была продиктована скудным бюджетом. Денег, выделяемых родителями было немного. Низкой студенческой стипендией не хватало порой даже на автобус на месяц. Было желанием иметь свои собственные деньги и распоряжаться ими.


593 символов осталось

## ШАГ 9. ПРОФЕССИОНАЛЬНЫЙ ПУТЬ



### Профессиональный путь

После окончания ВУЗа\* 

Сразу пошел в ординатуру 

Чем было продиктовано это решение (как работать, так и решение пойти в ординатуру)?\*

Когда я училась на втором курсе педиатрического факультета, я разочаровалась реальностью профессии педиатра. Врач лечит не детей, а головы их родителей. Непосредственной работы с детьми у педиатров минимум. Я была готова забрать документы из университета, благо баллы ЕГЭ действовали еще год (у меня в запасе были физика и математика) и уйти в другую сферу. Но началась гистология, а затем патанатомия, и я полюбила их всей душой. Тут никто не солжет, что выполняет назначения, ведь все видно под микроскопом. Когда пришло время поступать, с целевым в ординатуру на патанатомию не задалось (в нашем городе не давали гарантийные в мой год, а уезжать не хотелось). На тот момент я уже работала в ОАР и мне нравилось. Я попросила целевое у главврача на АиР.

242 символов осталось

Являетесь ли вы представителем династии врачей (т.е. есть ли в вашей семье врачи, кроме Вас)?\* 

Нет 

## ШАГ 10. МОТИВАЦИОННЫЕ ПИСЬМА (ЭССЕ)

Мотивационное письмо (письмо-эссе) - обращение к нам, чтобы мы могли лучше понять Вашу мотивацию к профессии. Объем письма - не более 1.5 тысяч знаков.

Стиль письма свободный, при этом мы предложили Вам вопросы, на которые вы можете опираться при написании. При желании вы можете сформировать свою форму написания - главное, понять самому и донести до нас свою мотивацию к делу, которое вы выбрали.



**Воспользуйтесь кнопкой «Подробнее» в форме для того, чтобы увидеть вопросы**

## ШАГ 10. МОТИВАЦИОННЫЕ ПИСЬМА (ЭССЕ)

### Тема 1: Как я пришел в профессию

Расскажите о том, как вы выбрали профессию врача и почему выбрали специализацию «анестезиология – реаниматология»? Обязательно расскажите о том, какие еще варианты развития карьеры вы рассматривали (т.е. если не медицина, то что?). Какие дополнительные направления, смежные специализации могут вам понадобиться (интересны вам), как анестезиологу-реаниматологу? Ваше отношение к повышению квалификации врача и как Вы это видите для себя?

### Тема 3: Моя практика в отделении анестезиологии-реаниматологии

Расскажите об отделении анестезиологии-реаниматологии в клинике, где Вы проходите ординатуру (насколько большая клиника, сколько врачей в отделении анестезиологии-реаниматологии, кто является вашим наставником, расскажите немного об этом человеке, как в целом организован процесс обучения в ординатуре 1-го года)

### Тема 2: Работа, к которой я стремлюсь

Расскажите о ваших предпочтениях в работе: вы больше хотите работать в маленькой клинике или крупной? Почему? Важен ли Вам баланс работы и частной жизни? Насколько он достижим, на ваш взгляд?

### Тема 4: Теория и практика в моей ординаторской жизни

Знакомы ли вы с рекомендациями международных обществ анестезиологов-реаниматологов? Читаете ли их? Если читаете, то в переводе или на языке оригинала? Схожи ли они с федеральными клиническими рекомендациями, согласно которым работают российские врачи анестезиологи-реаниматологи? Расскажите, насколько вам помогает в работе собственный практический опыт и опыт ваших учителей? Важно ли вам иметь учителей (если у вас есть авторитеты в профессии расскажите о них)? Приходилось ли вам заниматься аналитикой для подготовки материалов презентаций по клиническому случаю для больничных и иных конференций? Понравился ли вам этот опыт, что вы из него извлекли?

## ШАГ 10. МОТИВАЦИОННЫЕ ПИСЬМА (ЭССЕ)


**Тема 5: Есть ли у вас идеи о том, что можно было бы сделать в здравоохранении, если бы вы имели на это влияние (например, в будущем, будучи руководителем)?**

Предлагаем вам немного помечтать о том, что вы уже не ординатор, и даже не врач анестезиолог-реаниматолог, а руководитель отделения или, может быть, представитель Министерства здравоохранения. Что в этом случае вы могли бы предложить для улучшения качества медицинской помощи и обеспечения лучшего качества жизни врачей отделений анестезиологии-реаниматологии?


**Тема 6: Почему именно я должен получить стипендию Donum? Если я получу стипендию Donum, то...**

## ШАГ 11. ДОКУМЕНТЫ

### Документы

Академическая справка о прохождении обучения в ординатуре\* 

Выберите файл | Файл не выбран

Справка об успеваемости\* 

Выберите файл | Файл не выбран

Дополнительные материалы 

Выбрать файлы | Файл не выбран

### 1. Академическая справка о прохождении обучения в ординатуре

Справка должна быть выдана ВУЗом.  
Прикрепите файл в формате .pdf

### 2. Справка об успеваемости

Вкладыш с оценками из диплома.  
Академическая справка с оценками для ординатора 2-го года обучения.  
Прикрепите файл в формате .pdf

### 3. Дополнительные материалы

Загрузите сюда любые другие дополнительные материалы, которые, как вы считаете, помогут нам лучше вас узнать. Например:

- рекомендательное письмо из Медицинского учреждения от руководителя производственной (клинической) практикой,
- скан-копии научных публикаций,
- дополнительная презентация о себе, которая не повторяет ответы на вопросы заявки и т.д.

Прикрепите документы в формате .pdf.



## ШАГ 12. ВИДЕО-ВИЗИТКА

В течение короткого видео (не более 90 сек) мы хотели бы познакомиться с Вами. 90 секунд - очень малое время, чтобы рассказать обо всем этом. Выберите для себя то, через что Вы хотели бы себя представить, что главное для Вас при коротком рассказе о себе.

Вы можете подготовиться к видеозаписи. У вас неограниченное количество дублей, но запись нужно сделать в приложении на Сайте.

### ВОПРОСЫ

- ▶ Расскажите о себе, о своей семье, о городе/поселке/деревне, в котором вы выросли, о людях, которые вас окружали в школе/университете, расскажите о ваших личных интересах (любимых книгах, хобби, путешествиях, друзьях).
- ▶ Расскажите любите ли вы общаться с людьми вне работы? Находите ли для этого время? Ставите ли в приоритет?
- ▶ Расскажите про историю/происшествие/человека, которые повлияли на ваше становление как личности, сформировали ваши ценности и убеждения.



**Вы должны дать доступ к своей веб-камере и микрофону для записи видео-визитки. Посмотреть записанное видео можно через кнопку «Посмотреть видео». Ваша видео-визитка будет сохранена при сохранении черновика.**